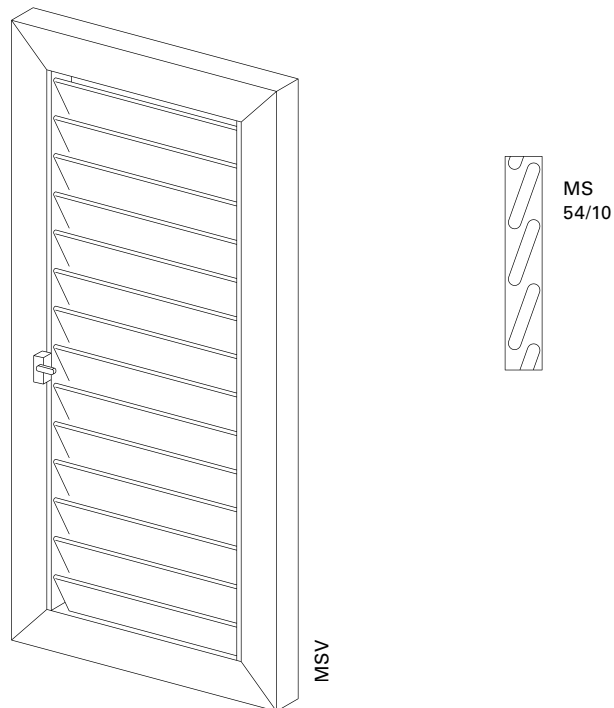


MSV



Oberfläche Feinstruktur-Matt (Standard), Seidenglanz, Matt
Pulverbeschichtung 200°C vor dem Zusammenbau

Farben RAL Classic, RAL Design, NCS, VSR

Dekore Holz, Stein, Rost

Vorbehandlung Ocean Line Plus möglich

Hinweise Lamellenendkappen aus schwarzem Kunststoff
Lamellen austauschbar

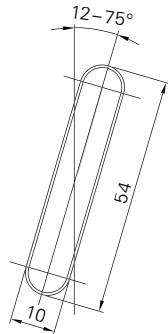
Ab einer Flügelhöhe von 1900 mm ist ein Querfries technisch erforderlich; oberes Lamellenfeld beweglich, unteres Lamellenfeld fest

Aufbauhöhe Verstellhebel ca. 30 mm – Achtung bei Kröpfung

Entwässerungsbohrung unten im Rahmen

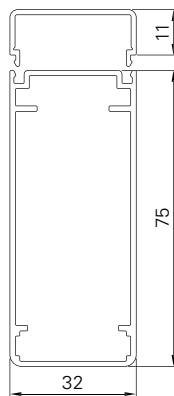


Lamellenprofil



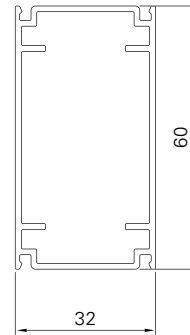
MS

Rahmenprofil



R75

Querfries



Q60

Maße min./max.	Breite: 280 bis 800 mm Höhe: 800 bis 2500 mm
Vorschub min./max.	48,0–50,0 mm
Neigungswinkel min./max.	12–75°
Gewicht	ca. 6 kg/m ²
Rahmenprofil	75 × 32 mm stranggepresstes Aluminiumhohlkammerprofil
Lamellenprofil	54 × 10 mm stranggepresstes Aluminiumhohlkammerprofil
Lamellenträgerprofil	32 × 11 mm stranggepresstes Aluminium
Querfriesprofil	60 × 32 mm stranggepresstes Aluminiumhohlkammerprofil
Verstellung	Verstellbare Lamellen durch seitlichen Schwenkhebel-Verschluss mit Rasterstellungen
Schlagleiste	Lose mitgeliefert, Gummi schwarz oder weiß (abhängig von der Flügelfarbe)
Eckverbindungen	Aluminiumwinkel eingeklebt und zusätzlich mit Kunststoffbolzen gesichert
Optionen	Ausklindung Easyflex Etagenverriegelung Elektroantrieb Falzleiste Längsfries Halbrundbogen (aufgesetzt) Querfries Kurbelinnenöffner Stangenschloss Basisrahmen Vormontage Stichbogen hohl (aufgesetzt) Windfalle Stichbogen massiv (aufgesetzt) Zargen zusätzliches verstellbares Lamellenfeld